



Google Play

Google Play データセーフティ設定
2024年版

このレポートは、2024年版のGoogle Playデータセーフティセクション設定方法のマニュアルになります。

データセーフティセクションとは、「アプリが収集または共有するユーザーデータをユーザーに把握してもらい、アプリの主なプライバシーとセキュリティの方針を紹介するための簡単な方法」と明記があるように、アプリがユーザーデータをダウンロードする前に、それがどのように収集・共有されるかをユーザーに知らせる必要があります。

近年個人情報の取り扱いやセキュリティが厳しくなっていて、特に海外ストアで標準化されつつあります。基本的な方針を理解し、Google PlayだけでなくApple Storeなどに公開する際にも同じ考え方の明示が必要となると思います。

今回は、アドバンスアプリサロンのベーステンプレートを使うと、どのように設定すれば良いのか参考までに解説しています。

品質

評価とレビュー

Android Vitals

収益化

商品

価格テスト

プロモーションコード

売上レポート

収益化のセットアップ

ポリシーとプログラム

ポリシーのステータス

アプリのコンテンツ

教師承認済み

データ セーフティ

1 概要 — 2 データの収集とセキュリティ

Google Play をユーザーにとって安全で信頼できる場所にするための取り組みにご協力いただきありがとうございます。

この質問票では、アプリが収集または共有するユーザーデータに関する質問にご回答いただけます。ここでご提供いただいた情報は、ストアの掲載情報に表示されます。アプリのプライバシー、セキュリティ、データ処理の方針について、ユーザーがそのアプリをダウンロードする前に伝えるためです。

開始する前に、質問に関する以下の情報と、ご提供いただく必要がある情報をご確認ください。ご提供いただく情報は、アプリの審査プロセスの一環として Google で審査いたします。

定義

次の画面では、対象になる種類のユーザーデータをアプリが収集または共有するかどうかについて質問します。 [対象になるデータの種類](#)

「収集」とは、ユーザーのデバイスから、お客様自身またはサードパーティにデータを転送することです。データ収集の種類によっては免除されます。 [免除になる種類](#)

「一時的に処理される」とは、データがメモリにのみ保存され、特定のリクエストにリアルタイムで対応するために必要な間だけ保持され、他の目的には使用されないということです。このように収集するデータは、開示する必要はありますが、ストアの掲載情報でユーザーには表示されません。 [詳細](#)

「共有」とは、ユーザーのデバイス上でまたはユーザーのデバイスから、サードパーティにデータを転送することです。一部のデータの種類の転送は免除されます。 [免除になる種類](#)

開示する必要があるデータ

開示する必要があるデータは、以下のとおりです。

Google Play consoleを開き、開発したアプリを開きます。左メニューの「アプリのコンテンツ」から「データセーフティ」の項目を選び「申告を開始」から進めて「次へ」を押します。



品質

評価とレビュー

Android Vitals

収益化

商品

価格テスト

プロモーションコード

売上レポート

収益化のセットアップ

ポリシーとプログラム

ポリシーのステータス

アプリのコンテンツ

教師承認済み

データ セーフティ

概要 2 データの収集とセキュリティ

データの収集とセキュリティ

開示する必要がある、対象になるユーザーデータの種類の種類を一覧でご確認ください。 [対象になるデータの種類の種類](#)

アプリは対象になる種類のユーザーデータを収集または共有しますか？

はい

アプリで収集するユーザーデータはすべて、転送時に暗号化されますか？ [回答方法の詳細](#)

はい

いいえ

データの収集とセキュリティ

アプリは対象になる種類のユーザーデータを収集または共有しますか？

はい

アプリで収集するユーザーデータはすべて、転送時に暗号化されますか？

はい

を回答します。

i アカウントの削除に関する新しい質問に 2023 年 12 月 7 日までに回答してください

ユーザーのデータに対する透明性を高め、ユーザーがより柔軟なデータ管理が行えるよう、アカウントの削除に関して新しい質問を追加しました。追加の質問に対する回答は 2023 年 12 月 7 日までに送ってください。この期日の前に、上記の質問への回答によってアプリのアップデートが承認されなかった場合は、回答を削除して、再度アップデートをお送りください。

[詳細](#)

[表示しない](#)

品質

- 評価とレビュー
- Android Vitals

収益化

- 商品
- 価格テスト
- プロモーションコード
- 売上レポート
- 収益化のセットアップ

ポリシーとプログラム

- ポリシーのステータス
- アプリのコンテンツ
- 教師承認済み

データ セーフティ

次のうち、アプリが対応しているアカウントの作成方法を選択してください。これには、完全にアプリ内で作成されるアカウントも含まれます。ユーザー名には、ユーザー ID、メールアドレス、メールアドレス、サインオン認証などがあります。

- ユーザー名とパスワード
- ユーザー名とその他の認証
- ユーザー名、パスワード、その他の認証
- OAuth
- その他
- ユーザーによるアカウントの作成をアプリで許可していない

自分のデータの削除をリクエストする方法をユーザーに提供していますか？ (任意) [詳細](#)

- はい
- いいえ
- いいえ (ただしユーザーデータは 90 日以内に自動で削除)

データの収集とセキュリティ

ユーザーによるアカウントの作成をアプリで許可していない

はい

を回答します。

自分のデータの削除をリクエストする方法をユーザーに提供していますか？

いいえ

「次へ」を押して進めます。



品質

評価とレビュー

Android Vitals

収益化

商品

価格テスト

プロモーションコード

売上レポート

収益化のセットアップ

ポリシーとプログラム

ポリシーのステータス

アプリのコンテンツ

教師承認済み

データ セーフティ

概要 データの収集とセキュリティ

データの種類

アプリで収集または共有するユーザーデータの種類のすべてを選択してください。 [詳細](#)

以下を選択してください。

- 収集または共有する、すべてのユーザーデータの種類
- アプリが使用しているライブラリまたは SDK がユーザーのデバイスから送信する、すべてのユーザーデータ（この情報をデベロッパーやサードパーティに転送するかどうかは関係ありません）
- サーバーからサードパーティに、または同じデバイス上の別のサードパーティ製アプリに転送される、すべてのユーザーデータ
- ユーザーがオープンウェブを移動できない場合に、アプリから開くことができる WebView を介して収集または共有される、すべてのユーザーデータ

データの収集と転送の種類によっては免除されます。 [免除になる種類](#)

アプリで収集または共有するユーザーデータの種類のすべてを選択し終わったら、[次へ] を選択してください。

位置情報

表示しない ^

おおよその現在地 ⓘ

正確な現在地 ⓘ

位置情報

おおよその現在地にチェックします。

スクロールして次の項目を表示します

スクロールして次の項目を表示



品質

評価とレビュー

Android Vitals

収益化

商品

価格テスト

プロモーションコード

売上レポート

収益化のセットアップ

ポリシーとプログラム

ポリシーのステータス

アプリのコンテンツ

教師承認済み

データ セーフティ

アプリのアクティビティ

- アプリ インタラクション数 ⓘ
- アプリ内の検索履歴 ⓘ
- インストール済みのアプリ ⓘ
- その他のユーザー作成コンテンツ ⓘ
- その他の操作 ⓘ

ウェブ閲覧

0/1 件のデータの種類の種類が選択されています

表示 ▾

アプリの情報、パフォーマンス

0/3 件のデータの種類の種類が選択されています

表示 ▾

アプリのアクティビティの右にある「表示マーク」を開く
アプリ インタラクション数
その他の操作
にチェックします。

スクロールして次の項目を表示します

スクロールして次の項目を表示



品質

評価とレビュー

Android Vitals

収益化

商品

価格テスト

プロモーションコード

売上レポート

収益化のセットアップ

ポリシーとプログラム

ポリシーのステータス

アプリのコンテンツ

教師承認済み

データ セーフティ

ウェブ閲覧

0/1 件のデータの種類の種類が選択されています

アプリの情報、パフォーマンス

表示しない ^

クラッシュログ ?

診断情報 ?

その他のアプリのパフォーマンスデータ ?

デバイスまたはその他の ID

0/1 件のデータの種類の種類が選択されています

表示 v

アプリの情報、パフォーマンスの右にある「表示マーク」を開く
クラッシュログ
診断情報
その他のアプリのパフォーマンス データ
にチェックします。

スクロールして次の項目を表示します

スクロールして次の項目を表示



品質

評価とレビュー

Android Vitals

収益化

商品

価格テスト

プロモーションコード

売上レポート

収益化のセットアップ

ポリシーとプログラム

ポリシーのステータス

アプリのコンテンツ

教師承認済み

データ セーフティ

ウェブ閲覧

0/1 件のデータの種類の種類が選択されています

アプリの情報、パフォーマンス

3/3 件のデータの種類の種類が選択されています

デバイスまたはその他の ID

デバイスまたはその他の ID

デバイスまたはその他の IDの右にある「表示マーク」を開く
デバイスまたはその他の ID
にチェックします。

「次へ」を押して進めます。

表示

表示

表示しない



データの使用と処理のページが開きます。
「位置情報」の「おおよその現在地」の横にある
→
をクリックするとポップアップが表示されます。

データ セーフティ

概要 — データの収集とセキュ

データの使用と処理

アプリで収集または共有する各ユーザーデータの種類の横で、[開始] を選択し、データの使用方法や処理方法に関する質問に回答してください。

選択したユーザーデータの種類を変更するには、前のステップに戻ってください。

位置情報

表示しない ^

データの種類	ステータス	
おおよその現在地	未対応	→

アプリの情報、パフォーマンス

表示 v

0 / 3 達成

おおよその現在地

このデータを収集しますか、共有しますか、それとも両方ですか？

あてはまるものをすべてお選びください。データの収集と共有の種類によっては免除されません。 [定義と免除を表示](#)

- 収集
このデータは、ユーザーのデバイスから、お客様自身（デベロッパー）またはサードパーティに転送されます。これには、一時的に処理されるデータや、一定期間、保存されるデータも含まれます。
- 共有
このデータは、ユーザーのデバイス上でまたはユーザーのデバイスから、サードパーティに転送されません。

このデータを一時的に処理しますか？

「一時的に処理される」とは、データがメモリにのみ保存され、特定のリクエストにリアルタイムで対応するために必要な間だけ保持され、他の目的には使用されないということです。

このように収集するデータは、開示する必要はありますが、ストアの掲載情報でユーザーには表示されません。 [詳細](#)

- はい、この収集済みデータを一時的に処理します
- いいえ、この収集済みデータを一時的に処理しません
- データ収集は必須である（ユーザーはこのデータ収集をオフにできない）

このデータはアプリに必要ですか、またユーザーはデータ収集の有無を選択できます

おおよその現在地の項目が開きます。

収集

いいえ、この収集済みデータを一時的に処理しませんにチェックします。

スクロールして次の項目を表示します

スクロールして次の項目を表示



このデータはアプリに必要ですか、またユーザーはデータ収集の有無を選択できますか？ [詳細](#)

- データ収集は必須である（ユーザーはこのデータ収集の有無を選択できません。データはストアの掲載情報にオプションとして表示されます）。
- ユーザーはこのデータ収集の有無を選択できる。データはストアの掲載情報にオプションとして表示されます。

このユーザーデータを収集するのはどうしてですか？あてはまるものをすべてお選びください。 [詳細と例をご確認ください](#)

- アプリの機能
アプリの機能に使用します（例：機能を有効にする、ユーザーを認証する）。 [詳細](#)
- 分析
ユーザーのアプリの使用状況に関するデータやアプリのパフォーマンスに関するデータの収集に使用します（例：特定の機能を使用しているユーザーの数を確認する、アプリの状態を管理する、バグやクラッシュを診断して修正する、将来的にパフォーマンスの改善を加える）。 [詳細](#)
- デベロッパー コミュニケーション
デベロッパーやアプリに関するニュースや通知の送信に使用します（例：プッシュ通知を送信して重要なセキュリティ アップデートをユーザーに知らせる、アプリの新機能をユーザーに通知する）。 [詳細](#)
- 広告、マーケティング
広告、マーケティング コミュニケーションの表示やターゲットの設定、広告パフォーマンスの測定に使用します（例：アプリに広告を表示する、プッシュ通知を送信して他の製品やサービスを宣伝する、データを広告パートナーと共有する）。 [詳細](#)
- 不正行為防止、セキュリティ、コンプライアンス
不正行為防止、セキュリティ、法律の遵守に使用します（例：不正なログインの試みを監視して不正行為の可能性を特定する）。 [詳細](#)
- カスタマイズ
おすすめのコンテンツや候補の表示など、アプリのカスタマイズに使用します（例：ユーザーの視聴習慣に基づいてプレイリスト候補を表示する、ユーザーの位置情報に基づいてローカル ニュースを配信する）。 [詳細](#)
- マネジメント

**データ収集は必須である
分析
広告、マーケティング
にチェックします。**

「保存」を押して進めます。



保存

翻訳サービス

▶ 📈 ストアのパフォーマンス

🔗 ディープリンク

品質

▶ 🗨️ 評価とレビュー

▶ 📊 Android Vitals

収益化

▶ 🛒 商品

🏠 価格テスト

🎫 プロモーションコード

▶ 💰 売上レポート

⚙️ 収益化のセットアップ

データ セーフティ

CSV にエクスポート

CSV からインポート

アプリの情報、パフォーマンス

📘 0 / 3 達成

表示 ▼

アプリのアクティビティ

📘 0 / 2 達成

表示 ▼

デバイスまたはその他の ID

📘 0 / 1 達成

表示 ▼

先ほど設定した
アプリの情報、パフォーマンス
アプリのアクティビティ
デバイスまたはその他の ID
の項目が未完了となっているので同様の手順を進めます。

右にある「表示」タブを開き項目を表示します。

翻訳サービス

データ セーフティ

CSV にエクスポート

CSV からインポート

▶ 📈 ストアのパフォーマンス

🔗 ディープリンク

アプリの情報、パフォーマンス

表示しない ^

品質

データの種類

ステータス

▶ 🗨️ 評価とレビュー

クラッシュログ

📍 未対応



▶ 📊 Android Vitals

診断情報

📍 未対応



収益化

その他のアプリのパフォーマンスデータ

📍 未対応



▶ 🛒 商品

アプリのアクティビティ

表示 v

🏠 価格テスト

📍 0 / 2 達成

🏠 プロモーションコード

▶ 💰 売上レポート

デバイスまたはその他の ID

📍 0 / 1 達成

⚙️ 収益化のセットアップ

アプリの情報、パフォーマンスから

クラッシュログ

診断情報

その他のアプリのパフォーマンス データ

を設定していきます。

右にある「→」を押してポップアップを表示させます。

クラッシュログ

このデータを収集しますか、共有しますか、それとも両方ですか？

あてはまるものをすべてお選びください。データの収集と共有の権限はオンまたはオフにできます。
[定義と免除を表示](#)

- 収集**
 このデータは、ユーザーのデバイスから、お客様自身（デベロッパー）またはサードパーティに転送されます。これには、一時的に処理されるデータや、一定期間、保存されるデータも含まれます。
- 共有**
 このデータは、ユーザーのデバイス上でまたはユーザーのデバイスから、サードパーティに転送されません。

このデータを一時的に処理しますか？

「一時的に処理される」とは、データがメモリにのみ保存され、特定のリクエストにリアルタイムで対応するために必要な間だけ保持され、他の目的には使用されないということです。

このように収集するデータは、開示する必要はありますが、ストアの掲載情報でユーザーには表示されません。[詳細](#)

- はい、この収集済みデータを一時的に処理します
- いいえ、この収集済みデータを一時的に処理しません

このデータはアプリに必要ですか、またユーザーはデータ収集の有無を選択できますか？

- データ収集は必須である（ユーザーはこのデータ収集をオフにできない）

クラッシュログの項目が開きます。

収集

いいえ、この収集済みデータを一時的に処理しません

データ収集は必須である(ユーザーはこのデータ収集をオフにできない)

分析

広告、マーケティング

にチェックし「保存」を押して次に進みます。



保存

診断情報

このデータを収集しますか、共有しますか、それとも両方ですか？

あてはまるものをすべてお選びください。データの収集と共有の選択はオプションではありません。
[定義と免除を表示](#)

- 収集**
 このデータは、ユーザーのデバイスから、お客様自身（デベロッパー）またはサードパーティに転送されます。これには、一時的に処理されるデータや、一定期間、保存されるデータも含まれます。
- 共有**
 このデータは、ユーザーのデバイス上でまたはユーザーのデバイスから、サードパーティに転送されません。

このデータを一時的に処理しますか？

「一時的に処理される」とは、データがメモリにのみ保存され、特定のリクエストにリアルタイムで対応するために必要な間だけ保持され、他の目的には使用されないということです。

このように収集するデータは、開示する必要はありますが、ストアの掲載情報でユーザーには表示されません。[詳細](#)

- はい、この収集済みデータを一時的に処理します
- いいえ、この収集済みデータを一時的に処理しません

このデータはアプリに必要ですか、またユーザーはデータ収集の有無を選択できますか？

- データ収集は必須である（ユーザーはこのデータ収集をオフにできない）

つづいて診断情報の項目を開きます。

収集

いいえ、この収集済みデータを一時的に処理しません

データ収集は必須である（ユーザーはこのデータ収集をオフにできない）

分析

広告、マーケティング

にチェックし「保存」を押して次に進みます。



保存

その他のアプリのパフォーマンス データ

このデータを収集しますか、共有しますか、それとも両方ですか？

あてはまるものをすべてお選びください。データの収集と共有の権限は、アプリの権限によって異なります。[定義と免除を表示](#)

- 収集**
このデータは、ユーザーのデバイスから、お客様自身（デベロッパー）またはサードパーティに転送されます。これには、一時的に処理されるデータや、一定期間、保存されるデータも含まれます。
- 共有**
このデータは、ユーザーのデバイス上でまたはユーザーのデバイスから、サードパーティに転送されません。

このデータを一時的に処理しますか？

「一時的に処理される」とは、データがメモリにのみ保存され、特定のリクエストにリアルタイムで対応するために必要な間だけ保持され、他の目的には使用されないということです。

このように収集するデータは、開示する必要はありますが、ストアの掲載情報でユーザーには表示されません。[詳細](#)

- はい、この収集済みデータを一時的に処理します
- いいえ、この収集済みデータを一時的に処理しません

このデータはアプリに必要ですか、またユーザーはデータ収集の有無を選択できますか？

- データ収集は必須である（ユーザーはこのデータ収集をオフにできない）

つづいてその他のアプリのパフォーマンス データの項目を開きます。

収集

いいえ、この収集済みデータを一時的に処理しません

データ収集は必須である（ユーザーはこのデータ収集をオフにできない）

分析

広告、マーケティング

にチェックし「保存」を押して次に進みます。



保存

アプリの情報、パフォーマンスのステータスが全て「完了」となっていれば大丈夫です。
つづいて、「**アプリのアクティビティ**」「**デバイスまたはその他の ID**」でも同様の設定を行います。

表示タブから項目を開いて進めます。

データ セーフティ

アプリの情報、パフォーマンス

データの種類	ステータス	
クラッシュログ	完了	→
診断情報	完了	→
その他のアプリのパフォーマンスデータ	完了	→

アプリのアクティビティ

0 / 2 達成

表示 ▼

デバイスまたはその他の ID

0 / 1 達成

表示 ▼

品質

評価とレビュー

Android Vitals

収益化

商品

価格テスト

プロモーションコード

売上レポート

収益化のセットアップ

ポリシーとプログラム

ポリシーのステータス

アプリのコンテンツ

教師承認済み

データ セーフティ

位置情報

1 / 1 達成 ・ おおよその現在地

アプリの情報、パフォーマンス

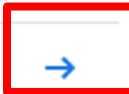
表示 ▾

3 / 3 達成 ・ クラッシュログ、診断情報、その他のアプリのパフォーマンスデータ

アプリのアクティビティ

表示しない ▲

データの種類	ステータス
アプリ インタラクション数	未対応
その他の操作	未対応



デバイスまたはその他の ID

表示 ▾

0 / 1 達成

アプリのアクティビティから
アプリ インタラクション数
その他の操作
を設定していきます。

右にある「→」を押してポップアップを表示させます。

クラッシュログ

このデータを収集しますか、共有しますか、それとも両方ですか？

あてはまるものをすべてお選びください。データの収集と共有の選択は、オプションの「データ収集と共有の範囲」に基づいて異なります。
[定義と免除を表示](#)

- 収集**
 このデータは、ユーザーのデバイスから、お客様自身（デベロッパー）またはサードパーティに転送されます。これには、一時的に処理されるデータや、一定期間、保存されるデータも含まれます。
- 共有**
 このデータは、ユーザーのデバイス上でまたはユーザーのデバイスから、サードパーティに転送されません。

このデータを一時的に処理しますか？

「一時的に処理される」とは、データがメモリにのみ保存され、特定のリクエストにリアルタイムで対応するために必要な間だけ保持され、他の目的には使用されないということです。

このように収集するデータは、開示する必要はありますが、ストアの掲載情報でユーザーには表示されません。[詳細](#)

- はい、この収集済みデータを一時的に処理します
- いいえ、この収集済みデータを一時的に処理しません

このデータはアプリに必要ですか、またユーザーはデータ収集の有無を選択できますか？

- データ収集は必須である（ユーザーはこのデータ収集をオフにできない）

アプリ インタラクション数の項目が開きます。

収集

いいえ、この収集済みデータを一時的に処理しません

データ収集は必須である(ユーザーはこのデータ収集をオフにできない)

分析

広告、マーケティング

にチェックし「保存」を押して次に進みます。



保存

その他の操作

このデータを収集しますか、共有しますか、それとも両方ですか？

あてはまるものをすべてお選びください。データの収集と共有の選択はオプションではありません。
[定義と免除を表示](#)

- 収集**
 このデータは、ユーザーのデバイスから、お客様自身（デベロッパー）またはサードパーティに転送されます。これには、一時的に処理されるデータや、一定期間、保存されるデータも含まれます。
- 共有**
 このデータは、ユーザーのデバイス上でまたはユーザーのデバイスから、サードパーティに転送されません。

このデータを一時的に処理しますか？

「一時的に処理される」とは、データがメモリにのみ保存され、特定のリクエストにリアルタイムで対応するために必要な間だけ保持され、他の目的には使用されないということです。

このように収集するデータは、開示する必要はありますが、ストアの掲載情報でユーザーには表示されません。[詳細](#)

- はい、この収集済みデータを一時的に処理します
- いいえ、この収集済みデータを一時的に処理しません

このデータはアプリに必要ですか、またユーザーはデータ収集の有無を選択できますか？

- データ収集は必須である（ユーザーはこのデータ収集をオフにできない）

つづいてその他の操作の項目を開きます。

収集

いいえ、この収集済みデータを一時的に処理しません

データ収集は必須である（ユーザーはこのデータ収集をオフにできない）

分析

広告、マーケティング

にチェックし「保存」を押して次に進みます。



保存

翻訳サービス

ストアのパフォーマンス

ディープリンク

品質

評価とレビュー

Android Vitals

収益化

商品

価格テスト

プロモーションコード

売上レポート

収益化のセットアップ

データ セーフティ

アプリの情報、パフォーマンス

3 / 3 達成 ・ クラッシュログ、診断情報、その他のアプリのパフォーマンスデータ

アプリのアクティビティ

表示しない ^

データの種類	ステータス	
アプリ インタラクション数	完了	→
その他の操作	完了	→

デバイスまたはその他の ID

0 / 1 達成

表示 v

アプリのアクティビティのステータスが全て「完了」となっている場合は大丈夫です。つづいて、デバイスまたはその他の ID の横にある表示タブから項目を開いて進めます。

品質

▶ 📄 評価とレビュー

▶ 📊 Android Vitals

収益化

▶ 🛒 商品

🏷️ 価格テスト

📄 プロモーションコード

▶ 💰 売上レポート

⚙️ 収益化のセットアップ

ポリシーとプログラム

🛡️ ポリシーのステータス

🛡️ アプリのコンテンツ

🛡️ 教師承認済み

データ セーフティ

位置情報

🟢 1 / 1 達成 ・ おおよその現在地

アプリの情報、パフォーマンス

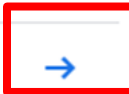
表示 ▼

🟢 3 / 3 達成 ・ クラッシュログ、診断情報、その他のアプリのパフォーマンスデータ

アプリのアクティビティ

表示しない ^

データの種類	ステータス
アプリ インタラクション数	📘 未対応
その他の操作	📘 未対応



アプリのアクティビティから
アプリ インタラクション数
その他の操作
を設定していきます。


右にある「→」を押してポップアップを表示させます。

デバイスまたはその他の ID

表示 ▼


📘 0 / 1 達成

翻訳サービス

▶  ストアのパフォーマンス

 ディープリンク


品質


▶  評価とレビュー


▶  Android Vitals

収益化

▶  商品

 価格テスト

 プロモーションコード

▶  売上レポート

 収益化のセットアップ

データ セーフティ

アプリの情報、パフォーマンス

表示 ▼

🟢 3 / 3 達成 ・ クラッシュログ、診断情報、その他のアプリのパフォーマンスデータ

アプリのアクティビティ

表示 ▼

🟢 2 / 2 達成 ・ アプリインタラクション数、その他の操作

デバイスまたはその他の ID

表示しない ^

データの種類

ステータス

デバイスまたはその他の ID

📘 未対応



デバイスまたはその他の IDから
デバイスまたはその他の ID
を設定していきます。

右にある「→」を押してポップアップを表示させます。

デバイスまたはその他の ID

このデータを収集しますか、共有しますか、それとも両方ですか？

あてはまるものをすべてお選びください。データの収集と共有の選択は、プラットフォームごとに異なります。[定義と免除を表示](#)

- 収集**
このデータは、ユーザーのデバイスから、お客様自身（デベロッパー）またはサードパーティに転送されます。これには、一時的に処理されるデータや、一定期間、保存されるデータも含まれます。
- 共有**
このデータは、ユーザーのデバイス上でまたはユーザーのデバイスから、サードパーティに転送されません。

このデータを一時的に処理しますか？

「一時的に処理される」とは、データがメモリにのみ保存され、特定のリクエストにリアルタイムで対応するために必要な間だけ保持され、他の目的には使用されないということです。

このように収集するデータは、開示する必要はありますが、ストアの掲載情報でユーザーには表示されません。[詳細](#)

- はい、この収集済みデータを一時的に処理します
- いいえ、この収集済みデータを一時的に処理しません

このデータはアプリに必要ですか、またユーザーはデータ収集の有無を選択できますか？

- データ収集は必須である（ユーザーはこのデータ収集をオフにできない）

デバイスまたはその他の IDの項目を開きます。

収集

いいえ、この収集済みデータを一時的に処理しません

データ収集は必須である（ユーザーはこのデータ収集をオフにできない）

分析

広告、マーケティング

にチェックし「保存」を押して次に進みます。



保存

デバイスまたはその他の ID のステータスが「完了」となっている場合は大丈夫です。「次へ」を押して進めます。

データ セーフティ

3 / 3 達成 • クラッシュログ、診断情報、その他のアプリのパフォーマンスデータ

アプリのアクティビティ

表示 ▾

2 / 2 達成 • アプリ インタラクション数、その他の操作

デバイスまたはその他の ID

表示しない ▲

データの種類	ステータス	
デバイスまたはその他の ID	完了	→



翻訳サービス

▶ 📈 ストアのパフォーマンス

🔗 ディープリンク

品質

▶ 🗨️ 評価とレビュー

▶ 📊 Android Vitals

収益化

▶ 🛒 商品

🏠 価格テスト

🏷️ プロモーションコード

▶ 💰 売上レポート

データ セーフティ

CSV にエクスポート CSV からインポート

👍 概要 — 👍 データの収集とセキュリティ — 👍 データの種類 — 👍 データの使用と処理 — 5 プレビュー

ストアの掲載情報のプレビュー

すべて展開

ご回答に基づいて、以下の情報が Google Play でユーザーに表示されます。

共有されるデータ

他の企業や組織と共有される可能性があるデータ

🛡️ 第三者と共有されるデータはありません

このアプリは他の企業や組織とユーザーデータを共有しないことをデベロッパーが申告しています

収集されるデータ

このアプリで収集される可能性があるデータ

📍 位置情報

設定した項目がプレビューされます。
下までスクロールしてプライバシーポリシーのURLなど問題無ければ「保存」を押してすべての設定が完了となります。

のため送信できるようになります

破棄

戻る

未公開






保存

公開の概要

審査中の変更 ?[変更を削除](#) [表示しない](#) ^

変更されたアイテム	説明
 アプリのコンテンツ	
プライバシー ポリシー	プライバシー ポリシーの URL を https://[redacted] に設定 →
データ セーフティ	データ セーフティの質問票を完了 →

ポリシーとプログラム

-  ポリシーのステータス
-  アプリのコンテンツ
-  教師承認済み

お送りいただいた変更

このリスト内のアイテムは公開されませんが、アプリを審査する際に考慮されます。

- [アプリのコンテンツ](#): 「広告 ID」の申告が更新されました
- [アプリのコンテンツ](#): 「行政アプリ」の申告が更新されました
- [アプリのコンテンツ](#): 「金融取引機能」の申告が更新されました

全ての設定を行うと「リリースの概要」から変更を確認できます。変更した場合審査に送信する必要がありますので忘れないように送信してください。審査中の項目など表示されるので確認しておきましょう。

登録作業は以上になります、お疲れ様でした。

データセーフティの項目はあいまいな部分もあり、よく分からないかもしれませんが、設定を間違えたり怠るとアプリが削除されますので要注意項目です。

また、今回の設定はアカウント登録やアプリからメール収集など**個人情報**を取得するタイプの**アプリではない場合**の設定になります。

アプリから集客や情報収したい場合**別の設定が必要**になりますのでご注意ください。
設定方法と項目は開発者なら知っておかないといけません但今回は特別に、

アドバンスアプリサロンの公式LINE会員様にはデータセーフティを一括設定できるファイルをプレゼントします。

ここまで行った設定を自動で選択してくれるのでかなり楽です。

ぜひ受け取っておきましょう。

また、データセーフティはストアにより定期的に変更されると思いますのでその際、再配布する為に公式LINEは解除しない様にしておいてくださいね。

ーデータセーフティ一括登録のやり方ー

- ①アドバンスアプリサロンの公式LINEよりファイルを受け取る
- ②ファイルをストアにアップロードする
- ③審査に送信する

公式LINEよりファイルを受け取る

公式LINEにてキーワード「**データセーフティ2024**」と送信してください。
自動返信でファイルが受け取れます。

ファイルは随時変更される想定なのでご注意ください。

品質

データ セーフティ

CSV に

CSV からインポート

- 1 概要
- 2 データの収集とセキュリティ
- 3 データの種類
- 4 データの使用と処理
- 5 プレビュー

Google Play をユーザーにとって安全で信頼できる場所にするための取り組みにご協力いただきありがとうございます。

この質問票では、アプリが収集または共有するユーザーデータに関する質問にご回答いただけます。ここでご提供いただいた情報は、ストアの掲載情報に表示されます。アプリのプライバシー、セキュリティ、データ処理の方針について、ユーザーがそのアプリをダウンロードする前に伝えるためです。

開始する前に、質問に関する以下の情報と、ご提供いただく必要がある情報をご確認ください。ご提供いただく情報は、アプリの審査プロセスの一環として Google で審査いたします。

定義

次の画面では、対象になる種類のユーザーデータをアプリが収集または共有するかどうかについて質問します。 [対象になるデータの種類](#)

「収集」とは、ユーザーのデバイスから、お客様自身またはサードパーティにデータを転送することです。データ収集の種類によっては免除されます。 [免除になる種類](#)

「一時的に処理される」とは、データがメモリにのみ保存され、特定のリクエストにリアルタイムで対応するために必要な間だけ保持され、他の目的には使用されないということです。このように収集するデータは、開示する必要はありますが、ストアの掲載情報でユーザーには表示されません。 [詳細](#)

「共有」とは、ユーザーのデバイス上でまたはユーザー間の転送は免除されます。 [免除になる種類](#)

開示する必要があるデータ

開示する必要があるデータは、以下のとおりです。

評価とレビュー

Android Vitals

収益化

商品

価格テスト

プロモーションコード

売上レポート

収益化のセットアップ

ポリシーとプログラム

ポリシーのステータス

アプリのコンテンツ

教師承認済み

設定方法

Google Play consoleを開き、開発したアプリを開きます。左メニューの「アプリのコンテンツ」から「データセーフティ」の項目を選び、右上の「CSVからインポート」を押します。

CSV からインポート



回答を読み込むには、CSV ファイルをアップロードしてください。フォームにすでに入力されている回答は上書きされます。[サンプル CSV をダウンロード](#)



ここに、アップロードする CSV ファイルをドロップしてください

[📁 アップロード](#)

**CSVからインポートのポップアップが開きます。
枠内にファイルをドラッグアンドドロップ、またはPC
からファイルを選択すればアップロードできます。**

ファイルを確認し、「インポート」ボタンを押してアップロード完了となります。

CSV からインポート

回答を読み込むには、CSV ファイルをアップロードしてください。フォームにすでに入力されている回答は上書きされます。[サンプル CSV をダウンロード](#)



data_safety_export (1).csv

↑ 入れ替え 削除

CSV ファイルをアップロードしました

CSV から読み込みますか？

アンケートにすでに入力されている回答は上書きされます。送信する前に、回答を見直し、回答がアプリを正確に表していることをご確認ください。

キャンセル

インポート

インポート

データ セーフティ

CSV にエクスポート CSV からインポート

1 概要 — 2 データの収集とセキュリティ — 3 データの種類 — 4 データの使用と処理 — 5 プレビュー

データの収集とセキュリティ

開示する必要がある、対象になるユーザーデータの種類を一覧でご確認ください。 [対象になるデータの種類](#)

アプリは対象になる種類のユーザーデータを収集または共有しますか？

はい

アプリで収集するユーザーデータはすべて、転送時に暗号化されますか？ [回答方法の詳細](#)

はい

いいえ

📌 アカウントの削除に関する新しい質問に 2023 年 12 月 7 日までに回答してください

アップロードすると、データセーフティの項目が全て選択されている状態となりますので、「次へ」ボタンを最後まで押していき審査に提出して完了となります。

より柔軟なデータ管理が行えるよ
した。追加の質問に対する回答は
前に、上記の質問への回答によつ
回答を削除して、再度アップデー

変更を破棄

未公開版を保存



次へ

これで2024年版のGoogle Playデータセーフティセクション設定は
完了となります、お疲れ様でした。